

●●●
**날록손(Naloxone)은
생명을 구할 수 있습니다!**

날록손에 대해 알아야 할 사항:

- 날록손은 마약성 진통제(opioid) 과다 복용의 영향을 일시적으로 억제하기 위해 사용됩니다.
 - 마약성 진통제를 과다 복용하지 않은 사람, 또는 전혀 과다 복용하지 않은 사람에게 날록손을 투여해도 해롭지 않습니다.
 - 날록손과 상호작용하는 약물은 없으며, 치사치 용량의 제한도 없습니다.
 - 날록손은 과다복용이나 중독을 일으키지 않습니다.
 - 날록손의 효과는 30분에서 90분까지만 작용하므로, 과다복용 증상이 다시 나타날 수 있습니다.
- 날록손은 약국이나 지역사회 기반 조직에서 직접 구할 수 있습니다.

자세한 내용은 Safe and Active Communities Branch (www.cdph.ca.gov)에서 확인하십시오.

**귀하가 치료가
필요하거나, 주변에
치료가 필요한
사람이 있으면 주 7
일 하루 24시간
언제든지 전화해
주십시오.**

약물 남용 서비스 헬프라인

 **1.844.804.7500**

**치료 및 회복이
가능합니다!**

●●●
**당신은
생명을 구할
수 있습니다!**

**과다복용
응급 처치**



SAPC | Substance Abuse Prevention and Control




County of Los Angeles
Public Health

**높은 극우응답이 이
근위외공 응용능력
보울로 유지**

과다 복용이 의심되는 징후:

무호흡 또는 느린 호흡



그르렁 소리 또는 코 고는 소리



끈적거리고 차가운 피부



깨어나지 않거나 말할 수 없는 경우



새파래진 입술과 손톱



동공의 크기가 작아짐



대응 방법:




큰 소리치고 흔들어 깨우기



911에 전화하기



반응이 없으면 한 콧구멍 안으로 날록손 전량 분사하기



2~5분 후에도 반응이 없으면 다른 콧구멍에 전량을 다시 투여하기



호흡 확인하기



인공 호흡 및 회복 자세 취해주기



구조대가 도착할 때까지 함께 기다리기

인공 호흡:

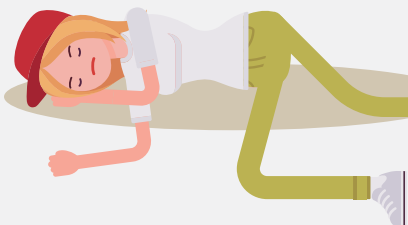


- 1 환자를 바로 눕힙니다.
- 2 턱을 올려 기도를 개방합니다.
- 3 입 안을 확인하고 이물질이 있으면 제거합니다.
- 4 엄지와 검지로 코를 잡아서 막고, 입에서 입으로 두 번 인공 호흡을 시행합니다.
- 5 5초 후에 다시 인공 호흡을 시행합니다.
- 6 5초마다 인공 호흡을 시행합니다.

회복 자세:



- 1 환자를 옆으로 눕힙니다.
- 2 머리를 뒤로 약간 젖혀 기도를 개방합니다.



- 3 손으로 머리를 받칩니다.
- 4 몸이 배 쪽으로 돌아 눕지 않도록 방지하기 위해 무릎을 앞으로 위치시킵니다.