

LOVE Your Baby's Teeth

Campaign Toolkit



About the Campaign

In February 2021, the Los Angeles County Department of Public Health (Public Health) launched a media and public education campaign to give parents advice on how to care for their children's baby teeth and lay the foundation for their babies' dental health as they grow with a healthy routine at home.

Public Health's awareness campaign encourages parents to take three simple actions to safeguard their baby's dental health from day one:

- Even before the first tooth comes in, clean your baby's gums with a washcloth after feeding;
- Brush your baby's teeth twice a day with a soft toothbrush and just a smear of fluoride toothpaste, the size of a grain of rice; and,
- Start visiting the dentist every 6 months by the time your baby turns one or when the first tooth appears.

Public Health's public awareness and education campaign developed creative materials in English and Spanish that introduced three lovable and memorable Mouth Monsters who were designed to reach parents and caregivers of children ages 0-5 and generate excitement and awareness about important dental health messages. The effort included advertisements on television, radio, online, social media, grocery stores, bus shelters, and pediatricians' offices. Many of the designed elements created for the campaign are being made available to partners and stakeholders through this toolkit.

Meet the Mouth Monsters

The Mouth Monsters are a family of memorable characters with individual jobs to oversee and encourage the healthy dental care of children at every early stage of development.



Gumster is the baby of the group. Like your typical baby, she's a bit of a diva and will certainly let you know if she doesn't like something. However, she's a great sport about getting her gummy mouth wiped clean and actually looks forward to it! She's trying to keep it real and keep fresh. Open wide, it's gum wiping time!




Brushter is the young monster who is absolutely bursting with energy. He certainly brings the enthusiasm for brushing teeth. He has a giant, flying toothbrush that he uses to visit children and show them how to keep those chompers clean. While he's rambunctious and can usually be seen moving around and dancing, he always has a big bright smile showing off his healthy teeth.



Toothster is the calm and collected dentist. Her tentacle limbs can confidently deliver dental care even when she's cooing at babies to keep them calm. But apart from just being a good multitasker, our dentist brings a cool authority to the subject of dental health and is here to give kids and parents the info they need.

Broadcast Video



English

Link	https://youtu.be/kbwHJOQtm6Q
Embed code	<code><iframe width="560" height="315" src="https://www.youtube.com/embed/kbwHJOQtm6Q" frameborder="0" allow="accelerometer; autoplay; clipboard-write; encrypted-media; gyroscope; picture-in-picture" allowfullscreen></iframe></code>

Spanish

Link	https://youtu.be/qLzftADyEU
Embed code	<code><iframe width="560" height="315" src="https://www.youtube.com/embed/qLzftADyEU" frameborder="0" allow="accelerometer; autoplay; clipboard-write; encrypted-media; gyroscope; picture-in-picture" allowfullscreen></iframe></code>

Bilingual

Link	https://youtu.be/S7HRbiAaFYk
Embed code	<code><iframe width="560" height="315" src="https://www.youtube.com/embed/S7HRbiAaFYk" frameborder="0" allow="accelerometer; autoplay; clipboard-write; encrypted-media; gyroscope; picture-in-picture" allowfullscreen></iframe></code>

Broadcast Radio

English :30 Song Ad

Wipe Gums

Brush Teeth twice a day

Take them to the dentist

YEAH, right away

Love your baby's teeth that's what we say

Keep 'em nice and clean from the very first day

GUMSTER: After feeding, wipe those gums

BRUSHSTER: Got a tooth, brush it clean

TOOTHSTER: Take 'em to the dentist by the time they turn one!

Love your baby's teeth that's what we say

VO: To learn more visit Choosehealthla.com. Brought to you by the Los Angeles County Department of Public Health.

English :15 VO Ad

Love your baby's teeth.

Before that first tooth, wipe their gums with a washcloth.

When those first teeth come in, use a soft toothbrush and a just a tidbit of toothpaste.

And, take them to the dentist by their first birthday.

Learn more at ChooseHealthLA.com.

Brought to you by the LA County Department of Public Health.

Broadcast Radio

Bilingual :30 Song Ad

Wipe Gums

Brush Teeth twice a day

Take them to the dentist

YEAH, right away

Love your baby's teeth that's what we say

Keep 'em nice and clean from the very first day

GUMSTER: Las encías les limpiamos

BRUSHSTER: y sus dientes cepillamos

TOOTHSTER: ¡Y a la edad de un año, al dentista los llevamos!

Love your baby's teeth that's what we say

VO: Aprende más en choose health L A punto com. Un mensaje del Departamento de Salud Pública del Condado de L A.

Spanish :15 VO Ad

Cuida los dientes de tu bebé.

Limpia sus encías con una toallita.

Cuando salga un diente, usa un cepillo suave con tantita pasta dental.

Y haz una cita dental para cuando cumpla un año.

Aprende más en ChooseHealthLA.com.

Un mensaje del Departamento de Salud Pública del Condado de L A.

Broadcast Radio

Spanish :30 VO Ad

Sonrisa brillante, desde la infancia en adelante

Cuidar los dientes y las encías de tu bebé es fundamental para la salud de su boca por vida.

Antes de que salga el primer diente, limpia sus encías con una toallita después de comer.

Luego, cuando salgan los primeros dientes, usa un cepillo suave para niños con solo un poquito de pasta dental.

Y haz una cita dental cuando le salga el primer diente o para cuando cumpla un año.

Aprende más en choosehealthla.com. Un mensaje del Departamento de Salud Pública del Condado de L A.

Broadcast Radio

English :15 Tips Ads*

- Did you know you can care for your baby's teeth even before they come in? Clean their gums with a washcloth after each feeding. Get more tips for healthy smiles at ChooseHealthLA.com.
- Show your baby's teeth some love by brushing twice a day as soon as the first tooth comes in. Get more tips for healthy smiles at ChooseHealthLA.com.
- Show your baby's teeth some love by scheduling a dental visit by their first birthday or when their first tooth comes in. Get more tips for healthy smiles at ChooseHealthLA.com.
- Show your baby's teeth some love by treating them right. Avoid sugary food and drinks from the start –They can cause cavities. Get more tips for healthy smiles at ChooseHealthLA.com.
- Show your baby's teeth some love by using a soft toothbrush and a smear of fluoride toothpaste, the size of a grain of rice. Brush twice a day for two minutes. Get more tips for healthy smiles at ChooseHealthLA.com.

**The tip transcripts included on this page are a sample.
Follow the link below to download the full set of 12 tips in English.*

Broadcast Radio

Spanish :15 Tips Ads*

- ¿Sabías que puedes cuidar los dientes de tu bebé incluso antes de que salgan? Limpia sus encías con una toallita después de cada comida. Consigue más consejos para sonrisas saludables en 'Chus-Jelth-El-Ei' Punto Com (ChooseHealthLA.com).
- ¡Sonrisa brillante, desde la infancia en adelante! Cepilla los dientes de tu bebé dos veces al día apenas le salga el primer diente. Aprende más sobre cómo cuidar los dientes de tu bebé en 'Chus-Jelth-El-Ei' Punto Com (ChooseHealthLA.com).
- ¡Sonrisa brillante, desde la infancia en adelante! Lleva tu bebé al dentista para cuando le salga el primer diente o cumpla un año. Aprende más sobre cómo cuidar los dientes de tu bebé en 'Chus-Jelth-El-Ei' Punto Com (ChooseHealthLA.com).
- ¡Sonrisa brillante, desde la infancia en adelante! Ayúdale a tu hijo a evitar los alimentos y bebidas azucaradas – Pueden causar caries. Aprende más sobre cómo cuidar los dientes de tu bebé en 'Chus-Jelth-El-Ei' Punto Com (ChooseHealthLA.com).
- ¡Sonrisa brillante, desde la infancia en adelante! Cepilla los dientes de tu bebé dos veces al día por dos minutos. Usa un cepillo suave y tantita pasta dental con fluoruro, del tamaño de un grano de arroz. Aprende más en 'Chus-Jelth-El-Ei' Punto Com (ChooseHealthLA.com).

**The tip transcripts included on this page are a sample.
Follow the link below to download the full set of 12 tips in Spanish.*

Collateral

Multi-message Poster

11" x 17"



11" x 17"



Collateral

Bilingual Coloring Sheets

8.5" x 11"



Collateral

Repeating Character Pattern

18" x 18" repeating pattern



In-situation example mockup (exam table paper)



Collateral

Mirror Cling

4" x 6" clear vinyl sticker



In-situation mockup



Out of Home Grocery Stores



Available sizes:

- 29.5" x 45.5"
- 60 x 46"

Out of Home Grocery Stores

In-situation photographs



Out of Home

Bus Shelters



Available sizes:

- 46.25" x 67.25"
- 33.5" x 23"
- 35" x 24"

Out of Home

Bus Shelters

In-situation photographs



Digital and Social

300 x 600 Animated Display Banners

English



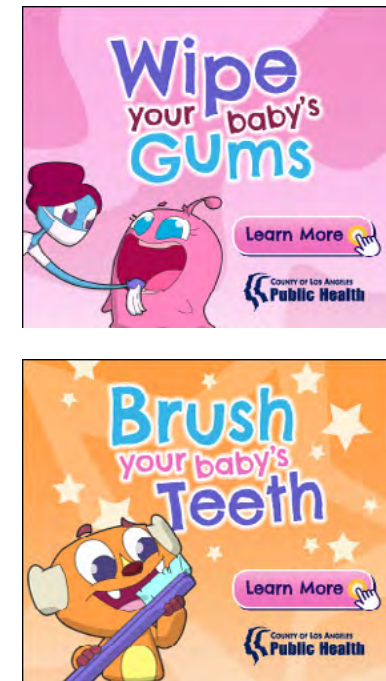
Spanish



Digital and Social

300 x 250 Display Banners

English



Spanish



Digital and Social

160 x 600 Display Banners

English



Spanish



Digital and Social

728 x 90 Display Banners

English



Spanish



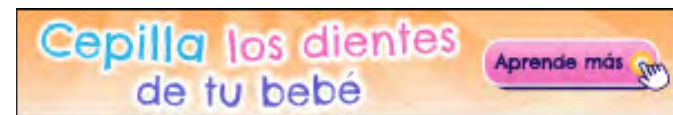
Digital and Social

300 x 50 and 320 x 50 Mobile Banners

English (300 x 50)



Spanish (300 x 50)



English (320 x 50)




Spanish (320 x 50)



Digital and Social

500 x 500 Display Banners

English



Spanish



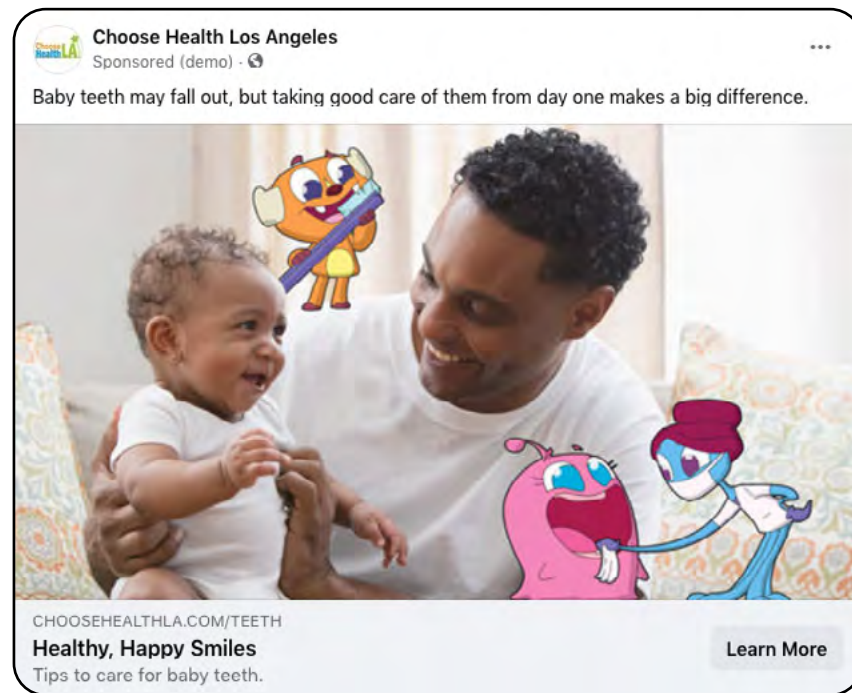
Digital and Social

Paid Social Media Posts

Social campaign cover photo – English only



Single image post - English



Post Copy: Baby teeth may fall out, but taking good care of them from day one makes a big difference.

CTA: Learn More

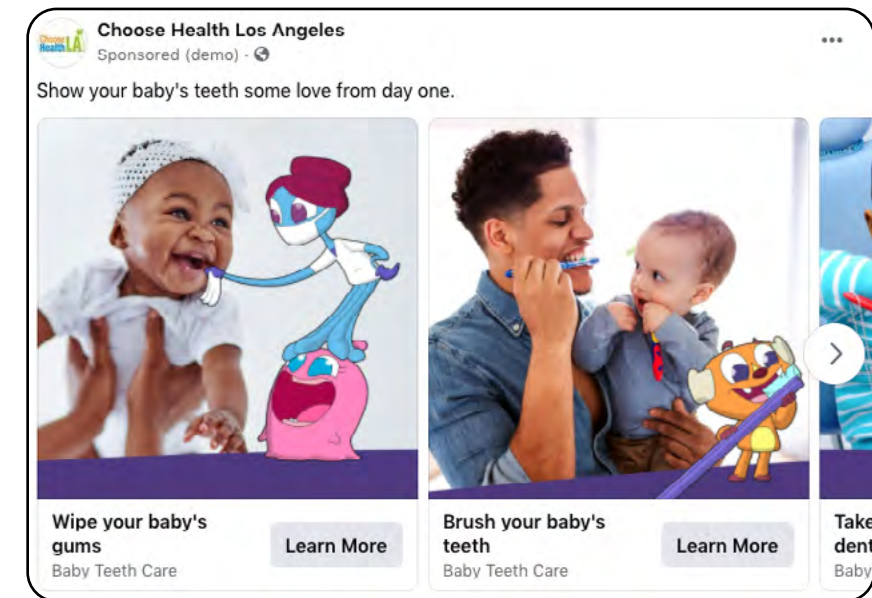
Link: CHOOSEHEALTHLA.COM/TEETH

Link description: Tips to care for baby teeth.

Digital and Social

Paid Social Media Posts

Multi-image post - English




Post Copy: Show your baby's teeth some love from day one.

CTA: Learn More

Link: CHOOSEHEALTHLA.COM/TEETH

Link description: Baby Teeth Care




Headline 1:

Wipe your baby's gums




Headline 2:

Brush your baby's teeth



Headline 3:

Take them to the dentist



Headline 4:

Love your baby's teeth

Digital and Social

Paid Social Media Posts

Single image post - Spanish



Post Copy: Los dientes de leche se caen, pero cuidarlos bien desde el primer día beneficia la salud de la boquita, ¡de por vida!

CTA: Learn More

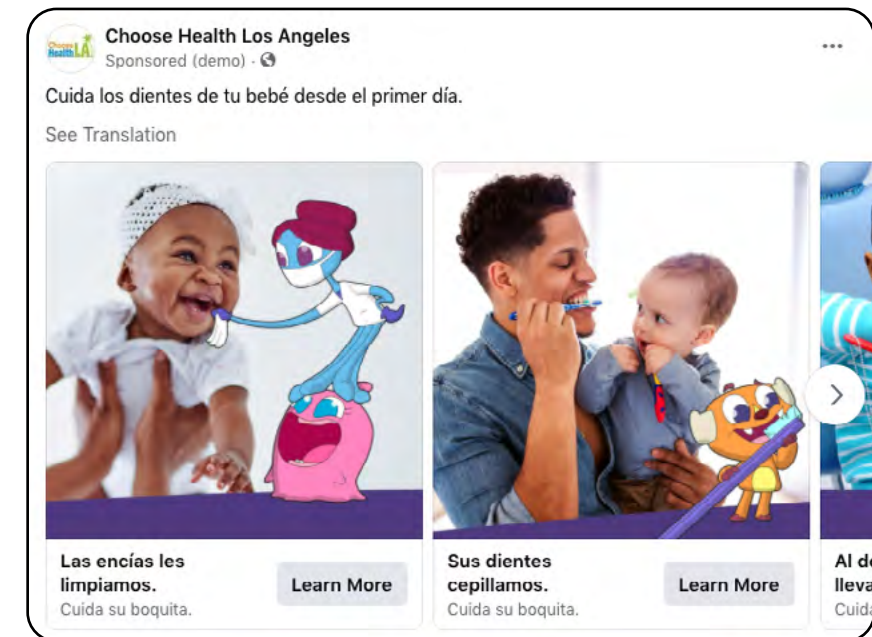
Link: CHOOSEHEALTHLA.COM/DIENTES

Link description: Cómo cuidar los dienteitos

Digital and Social

Paid Social Media Posts

Multi-image post - Spanish

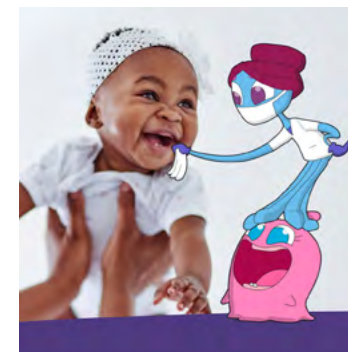


Post Copy: Cuida los dientes de tu bebé desde el primer día.

CTA: Learn More

Link: CHOOSEHEALTHLA.COM/DIENTES

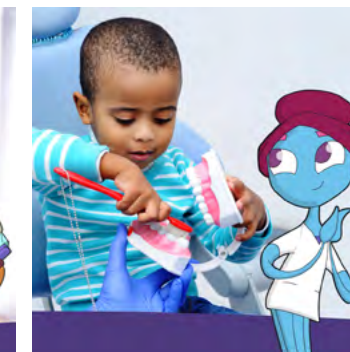
Link description: Cuida su boquita




Headline 1:
Las encías les
limpamos.



Headline 2:
Sus dientes
cepillamos.



Headline 3:
Al dentista los
llevamos.



Headline 4:
Cuida los
dienteitos.

Digital and Social In-situation Mockups



Digital and Social Oral Health Milestones Documents

8.5" x 11"




8.5" x 11"



Printable 8.5" x 11" English and Spanish documents are also accompanied by single-page, continuously scrolling digital editions for mobile and tablet viewing.

Digital and Social Website Banners and Buttons

760 x 366 px



375 x 219 px



750 x 219 px






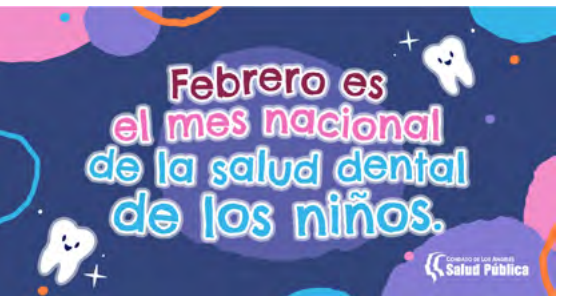








Digital and Social

Instagram and Facebook Organic Social Media Content

Hashtags already highly used on social media: #oralhealth #oralhygiene #kidshealth #parentingtips

Highly-relevant hashtags: #TeethTipsforKids #TinyTeethTips #ChildrensDentalHealthMonth

You are welcome to post these images as they are, with no edits. You may edit the captions to suit your needs. For example, you can remove reference to the 2-1-1 phone number if you are not located in Los Angeles County. For evaluation purposes, please email us at oralhealth@ph.lacounty.gov to inform us which resources you use.

English				Spanish			
1200x1200 (Instagram)	1200x630 (Facebook)	Post copy	Alt Text	1200x1200 (Instagram)	1200x630 (Facebook)	Post copy	Alt Text
		Visit ChooseHealthLA.com/teeth to brush up on dental health facts all month long!	February is National Children's Dental Health Month			Este mes, visita ChooseHealthLA.com/ Dientes para saber cómo cuidar la salud dental de los niños.	Febrero es el mes nacional de la salud dental de los niños.
		Early trips to the dentist are so important and set your child on track for healthy gums and teeth even into adulthood. Visit ChooseHealthLA.com/teeth or call 2-1-1 to find a dentist near you at low or no cost.	When should I take my baby to the dentist? After first tooth comes in OR By first birthday. An early dental visit is a "well-baby checkup" for teeth!			Visita el dentista durante la infancia para la salud de su boquita, ¡de por vida! Visita ChooseHealthLA.com/ Dientes o llama al 2-1-1 para encontrar un(a) dentista cerca de ti a bajo costo o sin costo.	¿Cuándo debería llevar mi bebé al dentista? Cuando le salga el primer diente o antes de que cumpla un año. Una visita al dentista en la infancia es una "visita de bebé sano" - ¡para los dientecitos!
		Our little monsters remind us how to show love to our kiddo's teeth. Start smiles off right at ChooseHealthLA.com/teeth.	Love Your Baby's Teeth!			Los Monstruitos de la Boquita nos enseñan qué hacer para una ¡sonrisa brillante, desde la infancia en adelante! Encuentra consejos para sonrisitas saludables en ChooseHealthLA.com/ Dientes	¡Sonrisa brillante, desde la infancia en adelante!

Digital and Social

Instagram and Facebook Organic Social Media Content

English				Spanish			
1200x1200 (Instagram)	1200x630 (Facebook)	Post copy	Alt Text	1200x1200 (Instagram)	1200x630 (Facebook)	Post copy	Alt Text
<p>Dental Health Tips From birth - 6 months of age</p> <ul style="list-style-type: none"> Clean your baby's gums with a washcloth after each feeding. Use a clean, cold teething ring or cold, wet washcloth to help ease teething pain. <p>Swipe for more</p>	<p>Dental Health Tips From birth - 6 months of age</p> <ul style="list-style-type: none"> Clean your baby's gums with a washcloth after each feeding. Use a clean, cold teething ring or cold, wet washcloth to help ease teething pain. 	Even before their teeth come in, babies still require dental attention. Check out these quick tips for young babies.	"Dental Health Tips From birth-6 months of age. Clean your baby's gums with a washcloth after each feeding. Use a cold teething ring or cold, wet washcloth to ease teething pain.	<p>Consejos para sonrisas saludables 0 - 6 meses de edad</p> <ul style="list-style-type: none"> Después de alimentarlo, limpia sus encías con una toallita. Para aliviarle del dolor cuando le salgan los dientes, usa un anillo mordedor frío o una toallita húmeda y fría. 	<p>Consejos para sonrisas saludables 0 - 6 meses de edad</p> <ul style="list-style-type: none"> Después de alimentarlo, limpia sus encías con una toallita. Para aliviarle del dolor cuando le salgan los dientes, usa un anillo mordedor frío o una toallita húmeda y fría. 	Este mes, visita ChooseHealthLA.com/ Dientes para saber cómo cuidar la salud dental de los niños.	Febrero es el mes nacional de la salud dental de los niños.
<p>Dental Health Tips From birth - 6 months of age</p> <ul style="list-style-type: none"> Put your baby to bed without a bottle in their mouth. Clean pacifiers + teething rings. Avoid putting them in your own mouth. This can pass cavity-causing germs to your baby's mouth. 	<p>Dental Health Tips From birth - 6 months of age</p> <ul style="list-style-type: none"> Put your baby to bed without a bottle in their mouth. Clean pacifiers + teething rings. Avoid putting them in your own mouth. This can pass cavity-causing germs to your baby's mouth. 		"Dental Health Tips From birth-6 months of age. Put your baby to bed without a bottle in their mouth. Clean pacifiers + teething rings. Avoid putting them in your own mouth. This can pass cavity-causing germs to your baby's mouth.	<p>Consejos para sonrisas saludables 0 - 6 meses de edad</p> <ul style="list-style-type: none"> Acuéstalo sin un biberón en la boca. Limpia el chupete y los anillos mordedores. No los pongas en tu boca. Esto puede transferir a la boca de tu bebé los gérmenes que causan las caries dentales. 	<p>Consejos para sonrisas saludables 0 - 6 meses de edad</p> <ul style="list-style-type: none"> Acuéstalo sin un biberón en la boca. Limpia el chupete y los anillos mordedores. No los pongas en tu boca. Esto puede transferir a la boca de tu bebé los gérmenes que causan las caries dentales. 		Consejos para sonrisas saludables: 0 - 6 meses de edad. Acuéstalo sin un biberón en la boca. Limpia el chupete y los anillos mordedores. No los pongas en tu boca. Esto puede transferir a la boca de tu bebé los gérmenes que causan las caries dentales.
<p>For more information on caring for baby teeth:</p> <p>Call 2-1-1</p> <p>ChooseHealthLA.com</p>	<p>For more information on caring for baby teeth:</p> <p>Call 2-1-1</p> <p>ChooseHealthLA.com</p>	For more resources on caring for baby teeth, visit ChooseHealthLA.com/Teeth or call 2-1-1 to find a dentist near you at low or no cost.	For more information on Caring for Baby Teeth: ChooseHealthLA.com Call 2-1-1	<p>Para aprender más sobre cómo cuidar los dientes de leche:</p> <p>Llama al 2-1-1</p> <p>ChooseHealthLA.com</p>	<p>Para aprender más sobre cómo cuidar los dientes de leche:</p> <p>Llama al 2-1-1</p> <p>ChooseHealthLA.com</p>	Consigue recursos para cuidar los dientes de leche en ChooseHealthLA.com/ Dientes. Llama al 2-1-1 para encontrar un(a) dentista cerca de ti a bajo costo o sin costo.	Para aprender más sobre cómo cuidar los dientes de leche: ChooseHealthLA.com Llama al 2-1-1
<p>Dental Health Tips From 6 - 12 months of age</p> <ul style="list-style-type: none"> Ask the dentist about a thin coat of fluoride called fluoride varnish. Sooth teething pain with a cold teething ring or cold wet washcloth. Avoid sugary beverages and foods. 	<p>Dental Health Tips From 6 - 12 months of age</p> <ul style="list-style-type: none"> Ask the dentist about a thin coat of fluoride called fluoride varnish. Sooth teething pain with a cold teething ring or cold wet washcloth. Avoid sugary beverages and foods. 	Not sure what fluoride varnish is? Ask your dentist! Communicate openly with your dentist can set a strong foundation for your child's dental health – for life. You can also learn more at ChooseHealthLA.com/teeth.	Dental Health Tips From 6-12 months of age. Ask the dentist about a thin coat of fluoride called fluoride varnish. Sooth teething pain with a cold teething ring or cold wet washcloth. Avoid sugary drinks and foods.	<p>Consejos para sonrisas saludables 6 - 12 meses de edad</p> <ul style="list-style-type: none"> Pregúntale al dentista sobre una capa fina de fluoruro llamada barniz de fluoruro. Para aliviarle del dolor cuando le salgan los dientes, usa un anillo mordedor frío o una toallita húmeda y fría. Evita las bebidas y comidas azucaradas. 	<p>Consejos para sonrisas saludables 6 - 12 meses de edad</p> <ul style="list-style-type: none"> Pregúntale al dentista sobre una capa fina de fluoruro llamada barniz de fluoruro. Para aliviarle del dolor cuando le salgan los dientes, usa un anillo mordedor frío o una toallita húmeda y fría. Evita las bebidas y comidas azucaradas. 	¿No estás seguro/a de qué es el barniz de fluoruro? ¡Pregúntale al dentista! Comunícate abiertamente con el/la dentista para la salud dental de tu hijo/a, de por vida. Aprende más en ChooseHealthLA.com/ Dientes	Consejos para sonrisas saludables: 6 - 12 meses de edad. Pregúntale al dentista sobre una capa fina de fluoruro llamada barniz de fluoruro. Para aliviarle del dolor cuando le salgan los dientes, usa un anillo mordedor frío o una toallita húmeda y fría. Evita las bebidas y comidas azucaradas.

*These posts are intended to be used together as carousels/multi-image posts.

Digital and Social

Instagram and Facebook Organic Social Media Content

English				Spanish			
1200x1200 (Instagram)	1200x630 (Facebook)	Post copy	Alt Text	1200x1200 (Instagram)	1200x630 (Facebook)	Post copy	Alt Text
		Visit ChooseHealthLA.com/teeth to brush up on dental health facts all month long!	February is National Children's Dental Health Month			Este mes, visita ChooseHealthLA.com/ Dientes para saber cómo cuidar la salud dental de los niños.	Febrero es el mes nacional de la salud dental de los niños.
		Daily reminder: the care and attention you put into your child's dental health today will be the foundation for their healthy habits later. Visit ChooseHealthLA.com/teeth or call 2-1-1 to find a dentist near you at low or no cost.	Did You Know? A baby's healthy gums and teeth are crucial for their future dental health, even into adulthood.			Un recordatorio diario: El cuidado que pones en la salud dental de tu hijo hoy será la base de su salud dental para el futuro. Visita ChooseHealthLA.com/ Dientes o llama al 2-1-1 para encontrar un(a) dentista cerca de ti a bajo costo o sin costo.	¿Sabías? La salud de las encías de tu bebé y de los dientes de leche es crucial para la salud de su boquita, ¡de por vida!
		Visiting the dentist every 6 months is crucial for the health of your child, especially as their teeth start coming in. Visit ChooseHealthLA.com/teeth for more information about taking care of baby teeth or call 2-1-1 to find a dentist near you at low or no cost.	Dental Health Tips From 12 months-3 years of age. Brush your child's teeth twice a day. Lift their lip weekly to check for white or brown spots on their teeth, which could be signs of cavities.			Ir al dentista cada 6 meses es crucial para la salud de tu hijo/a, especialmente cuando le empiezan a salir los dientes. Visita ChooseHealthLA.com/ Dientes para aprender más sobre cómo cuidar los dientes de leche. Llama al 2-1-1 para encontrar un(a) dentista cerca de ti a bajo costo o sin costo.	Consejos para sonrisas saludables: 12 meses - 3 años. Cepilla los dientes de tu hijo/a dos veces al día. Revisa los dientes superiores de tu bebé semanalmente para ver si tienen manchas de color blanco o marrón. Pueden ser signos de caries.
			Dental Health Tips From 12 months-3 years of age. Visit the dentist every 6 months. Floss between teeth that touch.				Consejos para sonrisas saludables: 12 meses - 3 años. Visita al dentista cada 6 meses. Usa el hilo dental entre dientes que se tocan.

*These posts are intended to be used together as carousels/multi-image posts.

Digital and Social

Instagram and Facebook Organic Social Media Content

English				Spanish			
1200x1200 (Instagram)	1200x630 (Facebook)	Post copy	Alt Text	1200x1200 (Instagram)	1200x630 (Facebook)	Post copy	Alt Text
		After feeding, wipe those gums!	After feeding, wipe gums with a washcloth to remove cavity-causing bacteria and sugars.			Las encías les limpiamos.	Después de alimentarlo/a, limpia las encías con una toallita para quitar las bacterias y azúcares que causan caries.
		For more tips about caring for baby teeth, visit ChooseHealthLA.com/Teeth.	Visit ChooseHealthLA.com Call 2-1-1 to find a dentist near you at low or no cost.			Encuentra consejos para sonrisitas saludables en ChooseHealthLA.com/ Dientes.	Visita ChooseHealthLA.com Llama al 2-1-1 para encontrar un(a) dentista cerca de ti a bajo costo o sin costo.
		Wipe your baby's gums and brush their teeth twice a day to remove bad bacteria. This helps prevent cavities. Ask your dentist for more tips.	Did You Know... Cavities are a disease many babies and kids have. Cavities are also known as caries or tooth decay.			Limpia las encías de tu bebé y cepilla sus dientes dos veces al día para quitar las bacterias malas. Esto ayuda a prevenir las caries. Pídele más consejos a tu dentista.	¿Sabías? La caries son la enfermedad prevenible más común entre los bebés y los niños. También se conocen como la caries dentaria.
		Brush up on these quick tips for your growing preschooler!	Dental Health Tips: From 3-5 years of age Brush your child's teeth twice a day.			¡Aprende cómo cuidar la salud dental de tu niño en crecimiento!	Consejos para sonrisas saludables: 3-5 años de edad Cepilla los dientes de tu hijo/a dos veces al día..

*These posts are intended to be used together as carousels/multi-image posts.

Digital and Social

Instagram and Facebook Organic Social Media Content

English				Spanish			
1200x1200 (Instagram)	1200x630 (Facebook)	Post copy	Alt Text	1200x1200 (Instagram)	1200x630 (Facebook)	Post copy	Alt Text
<p>Dental Health Tips From 3 - 5 years of age</p> <p>Continue visiting the dentist every 6 months.</p> <p>Swipe for more</p> 	<p>Dental Health Tips From 3 - 5 years of age</p> <p>Continue visiting the dentist every 6 months.</p> 		<p>Dental Health Tips: From 3-5 years of age</p> <p>Continue visiting the dentist every 6 months.</p>	<p>Consejos para sonrisas saludables 3 - 5 años de edad</p> <p>Sigue visitando el dentista cada 6 meses.</p> <p>Desliza para más</p> 	<p>Consejos para sonrisas saludables 3 - 5 años de edad</p> <p>Sigue visitando el dentista cada 6 meses.</p> 		<p>Consejos para sonrisas saludables: 3-5 años de edad</p> <p>Sigue visitando el dentista cada 6 meses.</p>
<p>Dental Health Tips From 3 - 5 years of age</p> <p>Floss between teeth that touch.</p> <p>Swipe for more</p> 	<p>Dental Health Tips From 3 - 5 years of age</p> <p>Floss between teeth that touch.</p> 		<p>Dental Health Tips: From 3-5 years of age</p> <p>Floss between teeth that touch.</p>	<p>Consejos para sonrisas saludables 3 - 5 años de edad</p> <p>Usa hilo dental entre dientes que se tocan.</p> <p>Desliza para más</p> 	<p>Consejos para sonrisas saludables 3 - 5 años de edad</p> <p>Usa hilo dental entre dientes que se tocan.</p> 		<p>Consejos para sonrisas saludables: 3-5 años de edad</p> <p>Usa hilo dental entre dientes que se tocan.</p>
<p>Dental Health Tips From 3 - 5 years of age</p> <p>Talk with your dentist if your child is older than 3 and puts a pacifier, their thumb, or their fingers in their mouth.</p> <p>Swipe for more</p> 	<p>Dental Health Tips From 3 - 5 years of age</p> <p>Talk with your dentist if your child is older than 3 and puts a pacifier, their thumb, or their fingers in their mouth.</p> 		<p>Dental Health Tips: From 3-5 years of age</p> <p>Talk with your dentist if your child is older than 3 and puts a pacifier, their thumb, or their fingers in their mouth.</p>	<p>Consejos para sonrisas saludables 3 - 5 años de edad</p> <p>Habla con tu dentista si tu niño(a) tiene más de 3 años y sigue poniendo en la boca el chupete, el pulgar o los dedos.</p> <p>Desliza para más</p> 	<p>Consejos para sonrisas saludables 3 - 5 años de edad</p> <p>Habla con tu dentista si tu niño(a) tiene más de 3 años y sigue poniendo en la boca el chupete, el pulgar o los dedos.</p> 		<p>Consejos para sonrisas saludables: 3-5 años de edad</p> <p>Habla con tu dentista si tu niño(a) tiene más de 3 años y sigue poniendo en la boca el chupete, el pulgar o los dedos.</p>
<p>Dental Health Tips From 3 - 5 years of age</p> <p>Avoid giving your child sugary drinks or food.</p> 	<p>Dental Health Tips From 3 - 5 years of age</p> <p>Avoid giving your child sugary drinks or food.</p> 		<p>Dental Health Tips: From 3-5 years of age</p> <p>Avoid giving your child sugary drinks or foods.</p>	<p>Consejos para sonrisas saludables 3 - 5 años de edad</p> <p>Evita darle bebidas o comidas azucaradas.</p> 	<p>Consejos para sonrisas saludables 3 - 5 años de edad</p> <p>Evita darle bebidas o comidas azucaradas.</p> 		<p>Consejos para sonrisas saludables: 3-5 años de edad</p> <p>Evita darle bebidas o comidas azucaradas.</p>


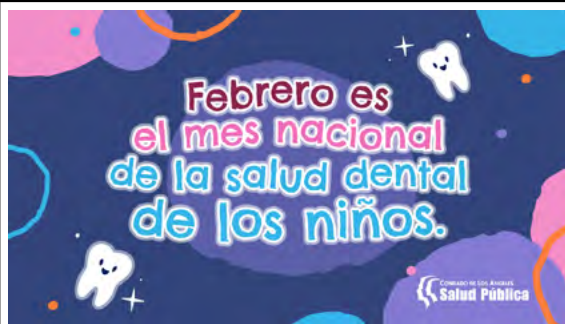




*These posts are intended to be used together as carousels/multi-image posts.

Digital and Social Twitter Organic Social Media Content

Hashtags already highly used on social media: #oralhealth #oralhygiene #kidshealth #parentingtips

Highly-relevant hashtags: #TeethTipsforKids #TinyTeethTips #ChildrensDentalHealthMonth

You are welcome to post these images as they are, with no edits. You may edit the captions to suit your needs. For example, you can remove reference to the 2-1-1 phone number if you are not located in Los Angeles County. For evaluation purposes, please email us at oralhealth@ph.lacounty.gov to inform us which resources you use, and please tag @ChooseHealthLA whenever you tweet our materials.

English			Spanish		
1200x675 (Twitter)	Post copy	Alt Text	1200x675 (Twitter)	Post copy	Alt Text
	Visit ChooseHealthLA.com/teeth to brush up on dental health facts all month long!	<i>February is National Children's Dental Health Month</i>		Este mes, visita ChooseHealthLA.com/Dientes para saber cómo cuidar la salud dental de los niños.	<i>Febrero es el mes nacional de la salud dental de los niños.</i>
	Early trips to the dentist are so important and set your child on track for healthy gums and teeth even into adulthood. Visit ChooseHealthLA.com/teeth or call 2-1-1 to find a dentist near you at low or no cost.	<i>When should I take my baby to the dentist? After first tooth comes in OR By first birthday. An early dental visit is a "well-baby checkup" for teeth!</i>		Visita el dentista durante la infancia para la salud de su boquita, ¡de por vida! Visita ChooseHealthLA.com/Dientes o llama al 2-1-1 para encontrar un(a) dentista cerca de ti a bajo costo o sin costo.	<i>¿Cuándo debería llevar mi bebé al dentista? Cuando le salga el primer diente o antes de que cumpla un año. Una visita al dentista en la infancia es una "visita de bebé sano"- ¡para los dientecitos!</i>
	Our little monsters remind us how to show love to our kiddo's teeth. Start smiles off right at ChooseHealthLA.com/teeth .	<i>Love Your Baby's Teeth!</i>		Los Monstruitos de la Boquita nos enseñan qué hacer para una sonrisa brillante, desde la infancia en adelante! Encuentra consejos para sonrisitas saludables en ChooseHealthLA.com/Dientes	<i>¡Sonrisa brillante, desde la infancia en adelante!</i>









Digital and Social Twitter Organic Social Media Content

English			Spanish		
1200x675 (Twitter)	Post copy	Alt Text	1200x675 (Twitter)	Post copy	Alt Text
 <p>Dental Health Tips From birth - 6 months of age</p> <ul style="list-style-type: none"> Clean your baby's gums with a washcloth after each feeding. Use a clean, cold teething ring or cold, wet washcloth to help ease teething pain. 	<p>Even before their teeth come in, babies still require dental attention. Check out these quick tips for young babies.</p>	<p><i>Dental Health Tips From birth-6 months of age. Clean your baby's gums with a washcloth after each feeding. Use a cold teething ring or cold, wet washcloth to ease teething pain.</i></p>	 <p>Consejos para sonrisas saludables 0 - 6 meses de edad</p> <ul style="list-style-type: none"> Después de alimentarlo, limpia sus encías con una toallita. Para aliviarle del dolor cuando le salgan los dientes, usa un anillo mordedor frío o una toallita húmeda y fría. 	<p>Incluso antes de que le salgan los dientes de leche, hay que cuidar la salud de la boquita. Chequea estos consejos para los infantes.</p>	<p><i>Consejos para sonrisas saludables: 0 - 6 meses de edad. Después de alimentarlo, limpia sus encías con una toallita. Para aliviarle del dolor cuando le salgan los dientes, usa un anillo mordedor frío o una toallita húmeda y fría. Desliza para más.</i></p>
 <p>Dental Health Tips From birth - 6 months of age</p> <ul style="list-style-type: none"> Put your baby to bed without a bottle in their mouth. Clean pacifiers + teething rings. Avoid putting them in your own mouth. This can pass cavity-causing germs to your baby's mouth. 	<p>Even before their teeth come in, babies still require dental attention. Check out these quick tips for young babies.</p>	<p><i>Dental Health Tips From birth-6 months of age. Put your baby to bed without a bottle in their mouth. Clean pacifiers + teething rings. Avoid putting them in your own mouth. This can pass cavity-causing germs to your baby's mouth.</i></p>	 <p>Consejos para sonrisas saludables 0 - 6 meses de edad</p> <ul style="list-style-type: none"> Acuéstalo sin un biberón en la boca. Limpia el chupete y los anillos mordedores. No los pongas en tu boca. Esto puede transferir a la boca de tu bebé los gérmenes que causan las caries dentales. 	<p>Incluso antes de que le salgan los dientes de leche, hay que cuidar la salud de la boquita. Chequea estos consejos para los infantes.</p>	<p><i>Consejos para sonrisas saludables: 0 - 6 meses de edad. Después de alimentarlo, limpia sus encías con una toallita. Para aliviarle del dolor cuando le salgan los dientes, usa un anillo mordedor frío o una toallita húmeda y fría. Desliza para más.</i></p>
 <p>For more information on caring for baby teeth, visit ChooseHealthLA.com or call 2-1-1 to find a dentist near you at low or no cost.</p>	<p>For more resources on caring for baby teeth, visit ChooseHealthLA.com/Teeth or call 2-1-1 to find a dentist near you at low or no cost.</p>	<p><i>For more information on Caring for Baby Teeth: ChooseHealthLA.com Call 2-1-1</i></p>	 <p>Para aprender más sobre cómo cuidar los dientes de leche: ChooseHealthLA.com Llama al 2-1-1</p>	<p>Consigue recursos para cuidar los dientes de leche en ChooseHealthLA.com/Dientes. Llama al 2-1-1 para encontrar un(a) dentista cerca de ti a bajo costo o sin costo.</p>	<p><i>Para aprender más sobre cómo cuidar los dientes de leche: ChooseHealthLA.com Llama al 2-1-1</i></p>
 <p>Dental Health Tips From 6 - 12 months of age</p> <ul style="list-style-type: none"> Ask the dentist about a thin coat of fluoride called fluoride varnish. Sooth teething pain with a cold teething ring or cold wet washcloth. Avoid sugary beverages and foods. 	<p>Not sure what fluoride varnish is? Ask your dentist! Communicating openly with your dentist can set a strong foundation for your child's dental health – for life. You can also learn more at ChooseHealthLA.com/teeth.</p>	<p><i>Dental Health Tips From 6-12 months of age. Ask the dentist about a thin coat of fluoride called fluoride varnish. Sooth teething pain with a cold teething ring or cold wet washcloth. Avoid sugary drinks and foods.</i></p>	 <p>Consejos para sonrisas saludables 6 - 12 meses de edad</p> <ul style="list-style-type: none"> Pregúntale al dentista sobre una capa fina de fluoruro llamada barniz de fluoruro. Para aliviarle del dolor cuando le salgan los dientes, usa un anillo mordedor frío o una toallita húmeda y fría. Evita las bebidas y comidas azucaradas. 	<p>¿No estás seguro/a de qué es el barniz de fluoruro? ¡Pregúntale al dentista! Comunícate abiertamente con el/la dentista para la salud dental de tu hijo/a, de por vida. Aprende más en ChooseHealthLA.com/Dientes</p>	<p><i>Consejos para sonrisas saludables: 6 - 12 meses de edad. Pregúntale al dentista sobre una capa fina de fluoruro llamada barniz de fluoruro. Para aliviarle del dolor cuando le salgan los dientes, usa un anillo mordedor frío o una toallita húmeda y fría. Evita las bebidas y comidas azucaradas.</i></p>







Digital and Social Twitter Organic Social Media Content

English			Spanish		
1200x675 (Twitter)	Post copy	Alt Text	1200x675 (Twitter)	Post copy	Alt Text
	Did you know a baby's first visit is known as a "well-baby checkup"? Visit ChooseHealthLA.com/teeth for more information about taking care of baby teeth or call 2-1-1 to find a dentist near you at low or no cost.	<i>Take your baby to the Dentist by the time they turn 1</i>		¿Sabías qué una visita al dentista en la infancia es una "visita de bebé sano" para los dientecitos? Visita ChooseHealthLA.com/Dientes para aprender más sobre cómo cuidar los dientes de leche. Llama al 2-1-1 para encontrar un(a) dentista cerca de ti a bajo costo o sin costo.	<i>Llévalo al dentista antes de que cumpla 1 año</i>
	Daily reminder: the care and attention you put into your child's dental health today will be the foundation for their healthy habits later. Visit ChooseHealthLA.com/teeth or call 2-1-1 to find a dentist near you at low or no cost.	<i>Did You Know? A baby's healthy gums and teeth are crucial for their future dental health, even into adulthood.</i>		Un recordatorio diario: El cuidado que pones en la salud dental de tu hijo hoy será la base de su salud dental para el futuro. Visita ChooseHealthLA.com/Dientes o llama al 2-1-1 para encontrar un(a) dentista cerca de ti a bajo costo o sin costo.	<i>¿Sabías? La salud de las encías de tu bebé y de los dientes de leche es crucial para la salud de su boquita, ¡de por vida!</i>
	Visiting the dentist every 6 months is crucial for the health of your child, especially as their teeth start coming in. Visit ChooseHealthLA.com/teeth for more information about taking care of baby teeth or call 2-1-1 to find a dentist near you at low or no cost.	<i>Dental Health Tips From 12 months-3 years of age. Brush your child's teeth twice a day. Lift their lip weekly to check for white or brown spots on their teeth, which could be signs of cavities.</i>		Ir al dentista cada 6 meses es crucial para la salud de tu hijo/a, especialmente cuando le empiezan a salir los dientes. Visita ChooseHealthLA.com/Dientes para aprender a cuidar sus dientecitos. Llama al 2-1-1 para encontrar un(a) dentista cerca de ti a bajo costo o sin costo.	<i>Consejos para sonrisas saludables: 12 meses - 3 años. Cepilla los dientes de tu hijo/a dos veces al día. Revisa los dientes superiores de tu bebé semanalmente para ver si tienen manchas de color blanco o marrón. Pueden ser signos de caries.</i>
	Visiting the dentist every 6 months is crucial for the health of your child, especially as their teeth start coming in. Visit ChooseHealthLA.com/teeth for more information about taking care of baby teeth or call 2-1-1 to find a dentist near you at low or no cost.	<i>Dental Health Tips From 12 months-3 years of age. Visit the dentist every 6 months. Floss between teeth that touch.</i>		Ir al dentista cada 6 meses es crucial para la salud de tu hijo/a, especialmente cuando le empiezan a salir los dientes. Visita ChooseHealthLA.com/Dientes para aprender a cuidar sus dientecitos. Llama al 2-1-1 para encontrar un(a) dentista cerca de ti a bajo costo o sin costo.	<i>Consejos para sonrisas saludables: 12 meses - 3 años. Visita al dentista cada 6 meses. Usa el hilo dental entre dientes que se tocan.</i>

Digital and Social Twitter Organic Social Media Content

English			Spanish		
1200x675 (Twitter)	Post copy	Alt Text	1200x675 (Twitter)	Post copy	Alt Text
	After feeding, wipe those gums!	<i>After feeding, wipe gums with a washcloth to remove cavity-causing bacteria and sugars.</i>		Las encías les limpiamos.	<i>Después de alimentarlo/a, limpia las encías con una toallita para quitar las bacterias y azúcares que causan caries.</i>
	For more tips about caring for baby teeth, visit ChooseHealthLA.com/Teeth.	Visit ChooseHealthLA.com Call 2-1-1 to find a dentist near you at low or no cost.		Encuentra consejos para sonrisitas saludables en ChooseHealthLA.com/Dientes.	Visita ChooseHealthLA.com Llama al 2-1-1 para encontrar un(a) dentista cerca de ti a bajo costo o sin costo.
	Wipe your baby's gums and brush their teeth twice a day to remove bad bacteria. This helps prevent cavities. Ask your dentist for more tips.	<i>Did You Know... Cavities are a disease many babies and kids have. Cavities are also known as caries or tooth decay.</i>		Limpia las encías de tu bebé y cepilla sus dientes dos veces al día para quitar las bacterias malas. Esto ayuda a prevenir las caries. Pídele más consejos a tu dentista.	<i>¿Sabías? La caries son la enfermedad prevenible más común entre los bebés y los niños. También se conocen como la caries dentaria.</i>
	Brush up on these quick tips for your growing preschooler!	<i>Dental Health Tips: From 3-5 years of age Brush your child's teeth twice a day.</i>		¡Aprende cómo cuidar la salud dental de tu niño en crecimiento!	<i>Consejos para sonrisas saludables: 3-5 años de edad Cepilla los dientes de tu hijo/a dos veces al día.</i>

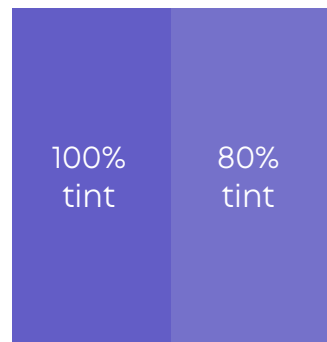
Digital and Social Twitter Organic Social Media Content

English			Spanish		
1200x675 (Twitter)	Post copy	Alt Text	1200x675 (Twitter)	Post copy	Alt Text
 <p>Dental Health Tips From 3 - 5 years of age</p> <p>Continue visiting the dentist every 6 months.</p>	Brush up on these quick tips for your growing preschooler! {happy face, toothbrush emojis}	<p><i>Dental Health Tips:</i> From 3-5 years of age</p> <p>Continue visiting the dentist every 6 months.</p>	 <p>Consejos para sonrisas saludables 3 - 5 años de edad</p> <p>Sigue visitando el dentista cada 6 meses.</p>	¡Aprende cómo cuidar la salud dental de tu niño en crecimiento!	<p><i>Consejos para sonrisas saludables:</i> 3-5 años de edad</p> <p>Sigue visitando el dentista cada 6 meses.</p>
 <p>Dental Health Tips From 3 - 5 years of age</p> <p>Floss between teeth that touch.</p>	Brush up on these quick tips for your growing preschooler! {happy face, toothbrush emojis}	<p><i>Dental Health Tips:</i> From 3-5 years of age</p> <p>Floss between teeth that touch.</p>	 <p>Consejos para sonrisas saludables 3 - 5 años de edad</p> <p>Usa hilo dental entre dientes que se tocan.</p>	¡Aprende cómo cuidar la salud dental de tu niño en crecimiento!	<p><i>Consejos para sonrisas saludables:</i> 3-5 años de edad</p> <p>Usa hilo dental entre dientes que se tocan.</p>
 <p>Dental Health Tips From 3 - 5 years of age</p> <p>Talk with your dentist if your child is older than 3 and puts a pacifier, their thumb, or their fingers in their mouth.</p>	Brush up on these quick tips for your growing preschooler! {happy face, toothbrush emojis}	<p><i>Dental Health Tips:</i> From 3-5 years of age</p> <p>Talk with your dentist if your child is older than 3 and puts a pacifier, their thumb, or their fingers in their mouth.</p>	 <p>Consejos para sonrisas saludables 3 - 5 años de edad</p> <p>Habla con tu dentista si tu niño(a) tiene más de 3 años y sigue poniendo en la boca el chupete, el pulgar o los dedos.</p>	¡Aprende cómo cuidar la salud dental de tu niño en crecimiento!	<p><i>Consejos para sonrisas saludables:</i> 3-5 años de edad</p> <p>Habla con tu dentista si tu niño(a) tiene más de 3 años y sigue poniendo en la boca el chupete, el pulgar o los dedos.</p>
 <p>Dental Health Tips From 3 - 5 years of age</p> <p>Avoid giving your child sugary drinks or food.</p>	Brush up on these quick tips for your growing preschooler! {happy face, toothbrush emojis}	<p><i>Dental Health Tips:</i> From 3-5 years of age</p> <p>Avoid giving your child sugary drinks or foods.</p>	 <p>Consejos para sonrisas saludables 3 - 5 años de edad</p> <p>Evita darle bebidas o comidas azucaradas.</p>	¡Aprende cómo cuidar la salud dental de tu niño en crecimiento!	<p><i>Consejos para sonrisas saludables:</i> 3-5 años de edad</p> <p>Evita darle bebidas o comidas azucaradas.</p>

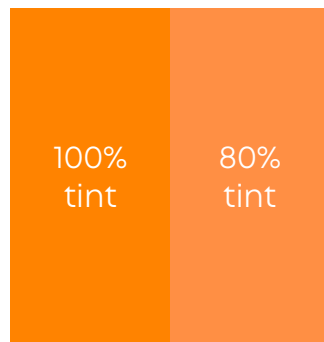
Campaign Assets

Color Codes and Fonts

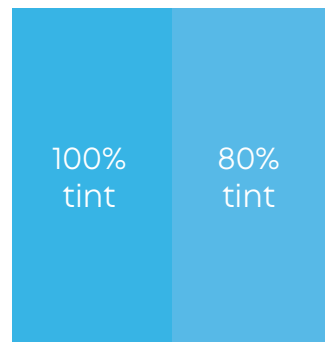
Primary colors



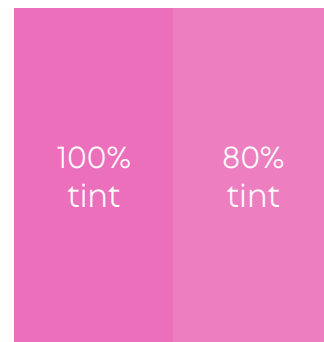
Pantone: 2725 C
Hex code: #655dc6



Pantone: 151 C
Hex code: #ff8300



Pantone: 298 C
Hex code: #3bb3e5



Pantone: 224 C
Hex code: #ed6eba

Secondary colors



Pantone: 7435 C
Hex code: #89254f



Pantone: 136 C
Hex code: #ffbe3c



Pantone: 281 C
Hex code: #001f5b

Chelsea Market Pro (Headline)

Mont (Body copy)

Campaign Assets

Vector Art

English headlines

LOVE
Your
Baby's
Teeth

Wipe
your
baby's
Gums

Brush
your baby's
Teeth

Take your
baby to the
Dentist
by the time
they turn 1

Spanish headlines

¡Sonrisa
brillante,
desde la infancia
en adelante!

Limpia
las encías
de tu bebé

Cepilla
los dientes
de tu bebé

Llévalo al
dentista
antes de que
cumpla 1 año

Group poses



Campaign Assets

Vector Art


Brushster poses



Gumster poses



Toothster poses



Campaign Assets

Cobranding Example

Mouth Monsters Calendar (developed by City of Pasadena)



Opportunities are available for cobranding with Public Health. Please reach out directly to learn more and how to work together to build upon the campaign and further spread the dental health message.